



# PANDUAN PRESENSI ONLINE BAGI PENGGUNA (*USER*) PEGAWAI DAN DOSEN

**UIN SYARIF HIDAYATULLAH  
JAKARTA  
2021**



Revisi ke: -  
5 Maret 2021



1

- Download Aplikasi Presensi Online UIN Jakarta
- Install
- Aktifkan GPS/izinkan aplikasi mengakses lokasi



2

Buka browser:  
<https://presensi.uinjkt.ac.id/login>



/Atau

UNIVERSITAS ISLAM NEGERI SYARIF HIDAYATULLAH JAKARTA

# Presensi Online

Username (ais/lkp)

Password

Butuh Bantuan?

Login

TEMUKAN DI Google Play

© 2020 Pustipanda UIN Jakarta

Masukkan username dan password  
Username dan password sama dengan  
akun AIS/LKP

Login

## Halaman Utama/Beranda

### Presensi Online

1



Presensi Datang

Lihat Detail →

2



Presensi Pulang

Lihat Detail →

3



Kehadiran

Lihat Detail →

4



Pengajuan  
Ketidakhadiran

Lihat Detail →

5



Layanan Pengaduan

Lihat Detail →

6



Rekap

Lihat Kategori →

7



Keluar

1

Menu untuk melakukan presensi datang (in)

2

Menu untuk melakukan presensi pulang (out)

3

Menu untuk melihat map/peta kehadiran

4

Menu untuk mengajukan permohonan ketidakhadiran karena: Dinas Luar (DL)/Cuti/Sakit/Tugas Belajar

5

Menu untuk layanan pengaduan

6

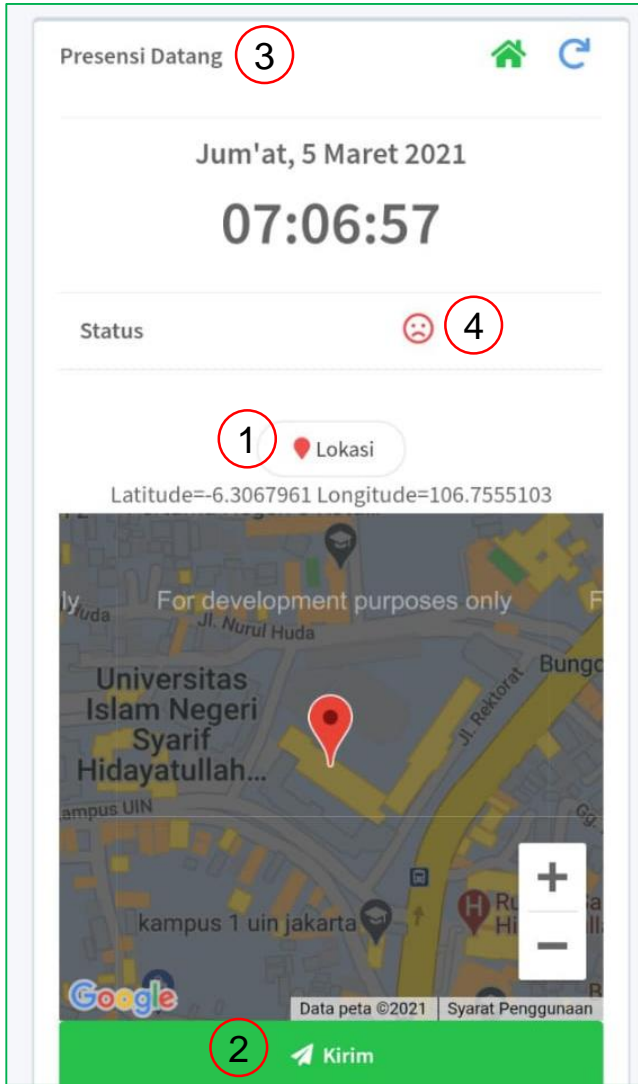
Menu untuk menampilkan:

- In-out detail pegawai
- Rekapitulasi kehadiran pegawai
- In-out detail dosen
- Rekapitulasi kehadiran dosen

7

Keluar aplikasi

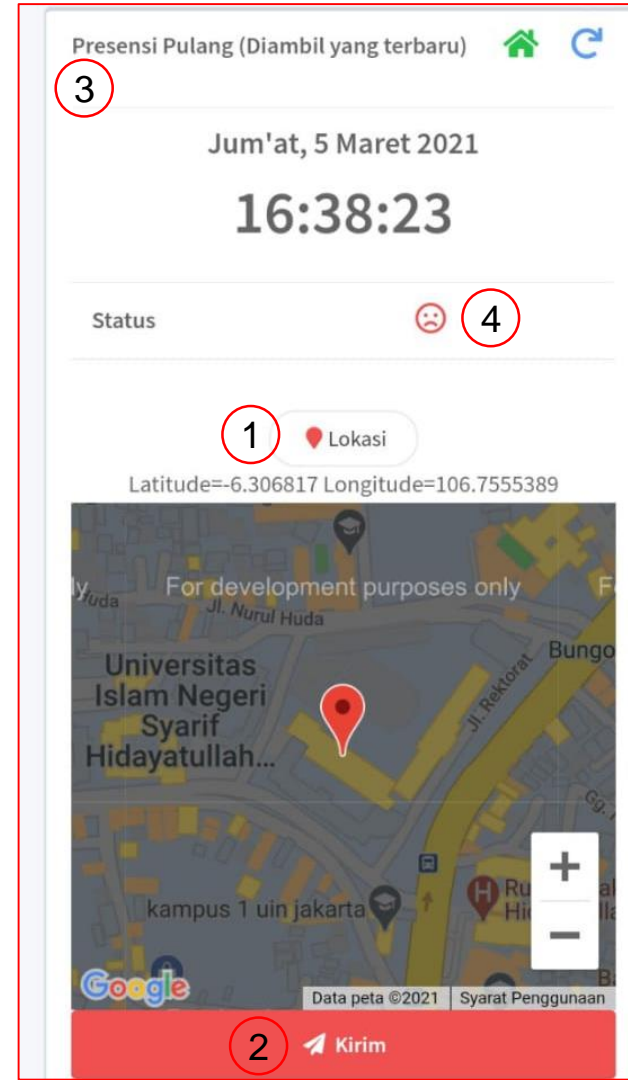
# 1 Presensi Datang



1. Klik/aktifkan lokasi
2. Kirim
3. Pastikan muncul notifikasi  
**Presensi Datang berhasil dilakukan.**
4. Status akan berubah menjadi 😊



# 2 Presensi Pulang



1. Klik/aktifkan lokasi
2. Kirim
3. Pastikan muncul notifikasi  
**Presensi Pulang berhasil dilakukan.**
4. Status akan berubah menjadi 😊

Selalu cek In/Out Detail dan Rekap Pegawai/Dosen setiap kali melakukan presensi datang dan pulang

## 4 Pengajuan Ketidakhadiran

Pengajuan Ketidakhadiran 🏠 🔄

Deskripsi 1

Periode Mulai 2  🕒

Periode Selesai 3  🕒

Status Presensi 4  ▼

URL Bukti 5  No file chosen



5

# Pengajuan Layanan Pengaduan

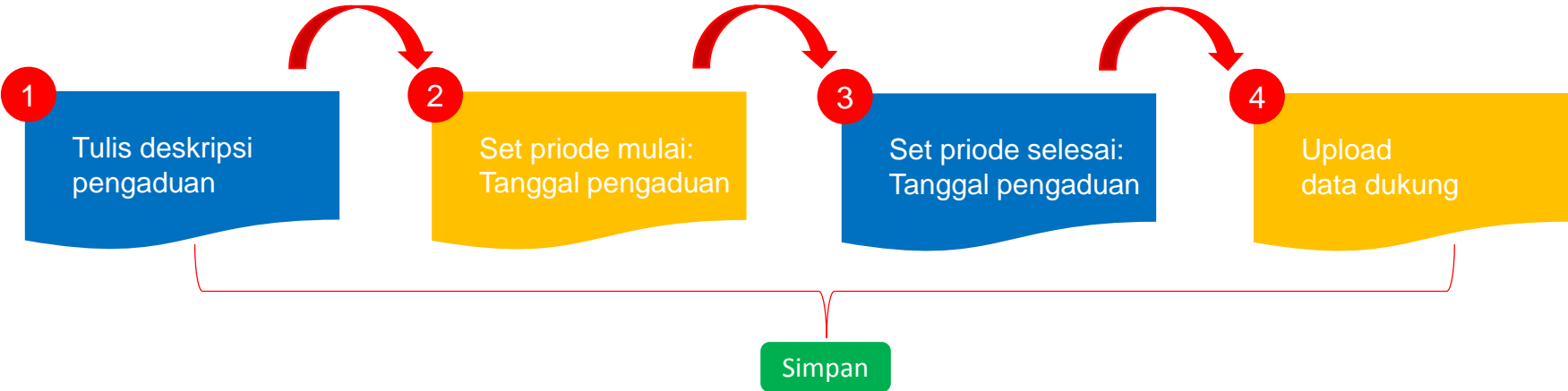
Layanan Pengaduan 🏠 ↻

Deskripsi 1


Periode Mulai 2

Periode Selesai 3


URL Bukti 4




Rekap Kehadiran



In/Out Detail  
Lihat Detail →



Rekap Pegawai  
Lihat Detail →



Rekap Dosen  
Lihat Detail →

- 1) Set periode tanggal mulai
- 2) Set periode tanggal selesai
- 3) Search
- 4) Download
- 5) Print (Ctrl+P) / Save as PDF

## PENGINGAT PRESENSI



Download Aplikasi Presensi Online UIN Jakarta.



Pada saat memasuki jam datang dan jam pulang alarm pada aplikasi presensi online akan berbunyi sebagai pengingat untuk segera melakukan presensi.



Saat tiba jam pulang segera lakukan presensi pulang. Jika harus bekerja lembur maka lakukan presensi lagi saat jam pulang lembur. Rekaman presensi pulang menggunakan presensi yang terbaru (terakhir dilakukan).



Saling mengingatkan di WA Group (WAG) Whatsapp saat memasuki jam datang dan jam pulang.